



ZorgDomein

Instructies voor de verwijzer

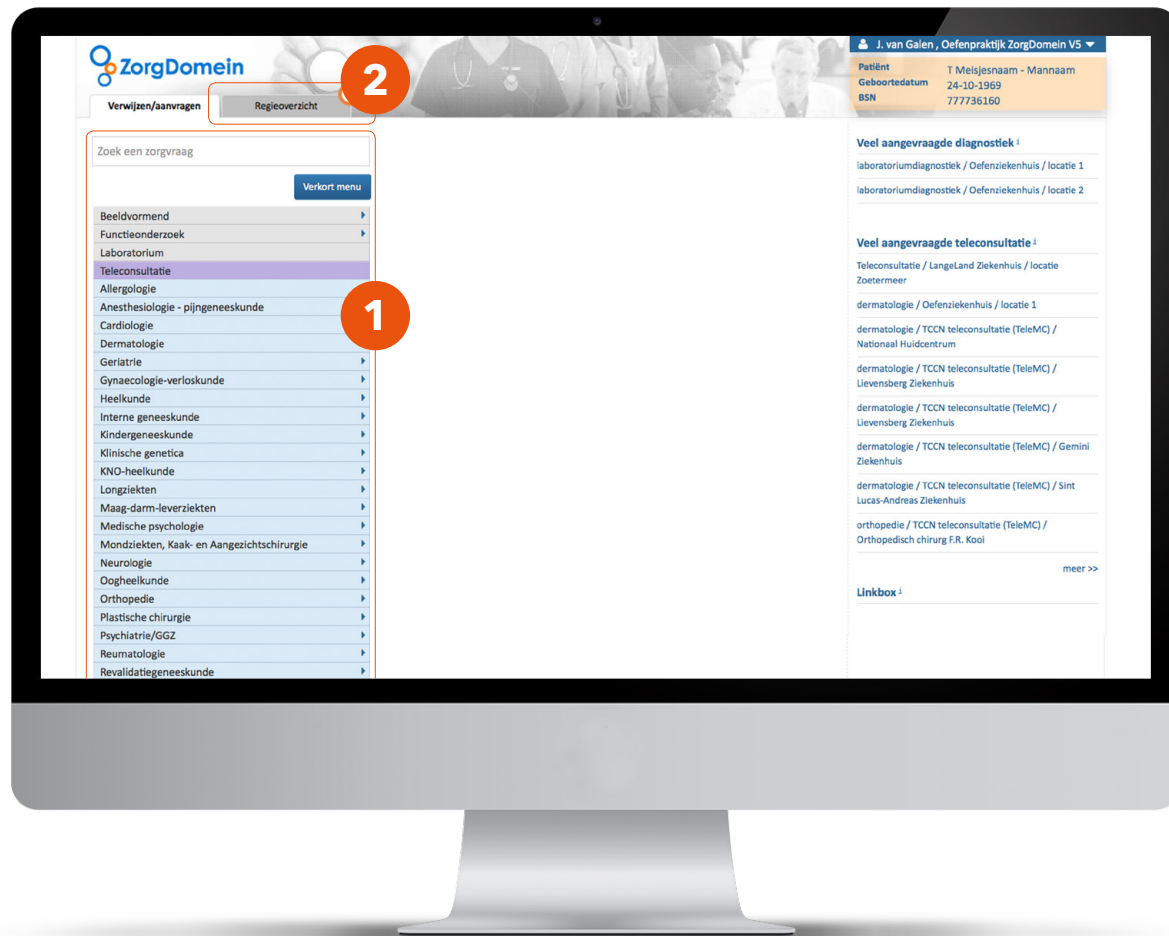
inhoudsopgave

Hoe werkt ZorgDomein?	3
Snel het gewenste aanbod bij verwijzen	6
Snel het gewenste aanbod bij aanvragen van 1e lijnsdiagnostiek en teleconsultatie	9
Duidelijk overzicht van mijn openstaande en afgeronde acties in Regieoverzicht	11
Aanvragen labdiagnostiek	14



introductie

Hoe werkt ZorgDomein?



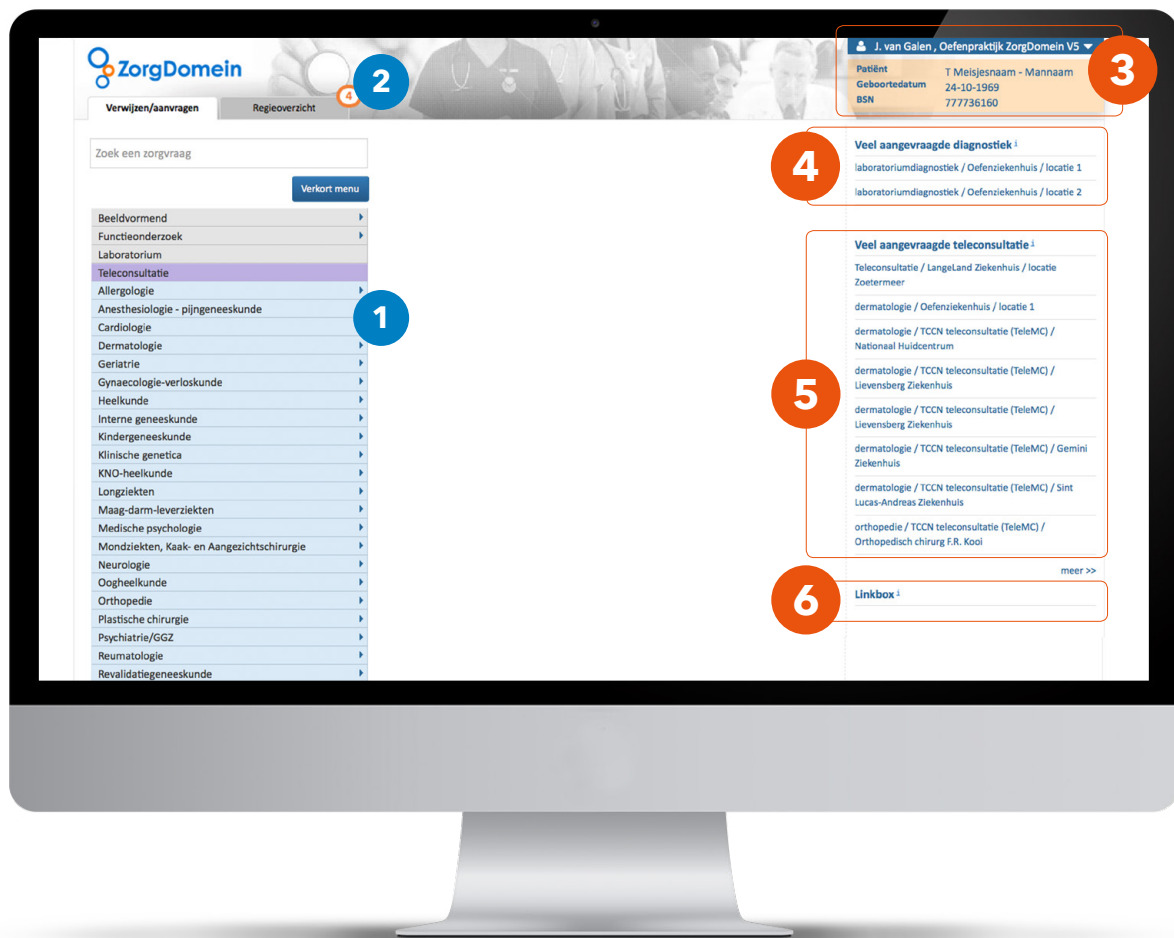
Dit is het startscherm van ZorgDomein.
Het startscherm bestaat uit een aantal onderdelen.

1. In het tabblad 'Verwijzen/aanvragen' vind je het zorgvraagmenu. Dit menu gebruik je om te verwijzen naar vervolgzorg en om 1e lijnsdiagnostiek en teleconsultatie aan te vragen.

Het menu is in 4 onderdelen opgedeeld. De diagnostische zorgvragen zijn opgenomen in het bovenste deel van het zorgvraagmenu. De teleconsult zorgvraag is opgenomen in het paarse gedeelte. De specialistische zorgvragen zijn opgenomen in het lichtblauwe deel en de basiszorgvragen zijn opgenomen in het onderste donkerblauwe deel van het zorgvraagmenu.

Bovenaan het zorgvraagmenu staat een 'Zoek-functie' waarmee je snel de juiste zorgvraag kunt vinden.

2. Naast het tabblad 'Verwijzen/aanvragen' staat het tabblad 'Regieoverzicht'. In het 'Regie-overzicht' vind je een helder overzicht van de openstaande en afgeronde acties.



3. Rechts bovenin staan - in de donkerblauwe uitklapregel - de profielgegevens. In deze uitklap kun je de profielgegevens aanpassen en praktijkmedewerkers machtigen.

Onder het profiel bevindt zich een oranje box met de naam, geboortedatum en BSN-nummer van de patiënt waarmee op dat moment is ingelogd vanuit het informatiesysteem óf de gegevens van de patiënt die in ZorgDomein zijn ingevoerd.

4. Rechts staat de 'Veel aangevraagde diagnostiek' weergegeven. Hier kun je snel een 1e lijns diagnostiek aanvraag uitvoeren.

5. Hieronder staat de 'Veel aangevraagde teleconsultatie'. Hier kun je snel naar een teleconsult aanvraagformulier navigeren.

6. Rechts onderaan het startscherm staat de Linkbox. Hiermee kun je direct doorschakelen naar een andere, externe applicatie, zonder apart in te loggen of patiëntgegevens opnieuw in te hoeven voeren.



instructie

Snel het gewenste aanbod bij verwijzen

ZorgDomein

Verwijzen/aanvragen Regiooverzicht 10

Patënt: J. van Galen, Oefenpraktijk ZorgDomein V5

Patiënt: T Meisjesnaam - Mannaam
 Geboortedatum: 24-10-1969
 BSN: 777736160

Zoek een zorgvraag 10

Verkort menu (o.b.v. T90) Volledig menu 1

- Beeldvormend
- Functieonderzoek
- Laboratorium
- Teleconsultatie
- Cardiologie
- Heelkunde

Interne geneeskunde	Endocriene aandoeningen
Oogheelkunde	Hematologische aandoeningen
Welzijnsdiensten & Cursussen	Vasculaire aandoeningen
	Buikklasten
	Chronische vermoeidheid eci
	Gewichtsdeling eci
	Infectieziekten
	Koorts eci
	Nefrologische aandoeningen
	Obesitas
	Reumatologische aandoeningen
	Overige zorgvragen

Hypertensie

Trombose

Vasculaire zorg

Overige zorgvragen

Vetstofwisselingsstoornissen

3

4

Veel aangevraagde diagnostiek ⁱ

- laboratoriumdiagnostiek / Oefenziekenhuis / locatie 1
- laboratoriumdiagnostiek / Oefenziekenhuis / locatie 2

Veel aangevraagde teleconsultatie ⁱ

- Teleconsultatie / LangeLand Ziekenhuis / locatie Zoetermeer
- dermatologie / Oefenziekenhuis / locatie 1
- dermatologie / TCCN teleconsultatie (TeleMC) / Nationaal Huidcentrum
- dermatologie / TCCN teleconsultatie (TeleMC) / Lievensberg Ziekenhuis
- dermatologie / TCCN teleconsultatie (TeleMC) / Lievensberg Ziekenhuis
- dermatologie / TCCN teleconsultatie (TeleMC) / Gemini Ziekenhuis
- dermatologie / TCCN teleconsultatie (TeleMC) / Sint Lucas-Andreas Ziekenhuis
- orthopedie / TCCN teleconsultatie (TeleMC) / Orthopedisch chirurg F.R. Kooi

meer >>

Linkbox ⁱ

Er zijn verschillende manieren om snel het gewenste zorgaanbod te vinden.

1. Bij gebruik van een ICPC-code wordt een verkort zorgvraagmenu getoond met alleen de relevante zorgvragen voor de deze code. Als de gewenste zorgvraag hier niet tussen staat, kun je gebruik maken van de blauwe knop 'Volledig menu'. Dan wordt het gehele zorgvraagmenu getoond.
2. Bovenaan het zorgvraagmenu staat een 'Zoek-functie'. Met de zoekfunctie kun je snel de gewenste zorgvraag vinden.
3. Je kunt ook makkelijk navigeren via het zorgvraag-menu. Door met je muis over de hoofdstukken in het zorgvraagmenu te bewegen, wordt de zorgvraag gevonden die het best past bij de vraag van de patiënt.

Verkort menu (o.b.v. T90) Volledig menu

- Beeldvormend
- Funcieonderzoek
- Laboratorium
- Teleconsultatie
- Cardiologie
- Heelkunde
- Interne geneeskunde
 - Endocriene aandoeningen
- Oogheelkunde
 - Hematologische aandoeningen
- Welzijnsdiensten & Cursussen
 - Vasculaire aandoeningen
 - Hypertensie
 - Trombose
 - Vasculaire zorg
 - Overige zorgvragen
 - Vetstofwisselingsstoornissen
 - Buikklachten
 - Chronische vermoeidheid eci
 - Gewichtsdaling eci
 - Infectieziekten
 - Koorts eci
 - Nefrologische aandoeningen
 - Obesitas
 - Reumatische aandoeningen
 - Overige zorgvragen

laboratoriumdiagnostiek / Oefenziekenhuis / locatie 2

Veel aangevraagde teleconsultatie¹

Teleconsultatie / LangeLand Ziekenhuis / locatie Zoetermeer

dermatologie / Oefenziekenhuis / locatie 1

dermatologie / TCCN teleconsultatie (TeleMC) / Nationaal Huidcentrum

dermatologie / TCCN teleconsultatie (TeleMC) / Lievensberg Ziekenhuis

dermatologie / TCCN teleconsultatie (TeleMC) / Lievensberg Ziekenhuis

dermatologie / TCCN teleconsultatie (TeleMC) / Gemini Ziekenhuis

dermatologie / TCCN teleconsultatie (TeleMC) / Sint Lucas-Andreas Ziekenhuis

orthopedie / TCCN teleconsultatie (TeleMC) / Orthopedisch chirurg F.R. Kool

meer >>

Linkbox¹

4. Nadat je binnen het zorgvraagmenu een keuze hebt gemaakt, wordt het zorgaanbodsscherm getoond. In dit scherm wordt op basis van jouw verwijs historie het best passende aanbod getoond.

5. Als het gewenste zorgaanbod of de gewenste zorginstelling niet getoond wordt, kun je rechts bovenin zoeken in het veld 'Zoek in zorgaanbod'. Hier kun je zoeken op naam van een zorginstelling, zorgproducttype of de naam van het zorgproduct.

ZorgDomein

Verwijzen/aanvragen Regieoverzicht 10

J. van Galen, Oefenpraktijk ZorgDomein V5

Patiënt **T Mannaam**
 Geboortedatum **24-10-1969**
 BSN **777736160**

Zorgaanbod voor Hypertensie 5

Maxima Medisch Centrum, Eindhoven/Veldhoven		TT dagen	Inclusiecriteria	Voorbereiding
Zorgproduct	Traject in zorginstelling			
verwijfspraak Vasculair Preventie Centrum	1. nadat het toegezonden vragenformulier retour is ontvangen wordt contact opgenomen met patiënt voor het plannen van de onderzoeken en de afspraak 2. onderzoeken op indicatie 3. consult internist	21	ja	nee
regulier hypertensie interne	Consult internist	n.v.t	nee	nee
verkorte toegangstijd hypertensie interne	Consult internist	*	ja	nee
spoed hypertensie interne	Consult internist	0	ja	ja
spoed SEH (buiten kantooruren)	Consult op SEH	0	nee	ja

Spijkensise Medisch Centrum, locatie Spijkensise, Spijkensise		TT dagen	Inclusiecriteria	Voorbereiding
Zorgproduct	Traject in zorginstelling			
verwijfspraak vasculaire aandoeningen	1. Meten van de bloeddruk 2. Consult internist	7	ja	nee
verkorte toegangstijd interne geneeskunde	Consult internist	*	ja	nee
regulier Interne geneeskunde	Consult Internist	7	nee	nee
combinatieafspraak hypertensie	1. Meten van de bloeddruk 2. Consult internist	7	ja	nee



instructie

Snel het gewenste aanbod bij aanvragen van 1^e lijnsdiagnostiek en teleconsultatie

ZorgDomein

Verwijzen/aanvragen Regieoverzicht ¹⁰

10

3

Zoek een zorgvraag

Verkort menu (o.b.v. T90) Volledig menu

- Beeldvormend
- Functieonderzoek
- Laboratorium
- Teleconsultatie**
- Cardiologie
- Heelkunde
- Interne geneeskunde
- Oogheelkunde
- Welzijnsdiensten & Cursussen

J. van Galen, Oefenpraktijk ZorgDomein V5

Patiënt: T Meisjesnaam - Mannaam
 Geboortedatum: 24-10-1969
 BSN: 777736160

1 **Veel aangevraagde diagnostiek**

- laboratoriumdiagnostiek / Oefenziekenhuis / locatie 1
- laboratoriumdiagnostiek / Oefenziekenhuis / locatie 2

2 **Veel aangevraagde teleconsultatie**

Teleconsultatie / LangeLand Ziekenhuis / locatie Zoetermeer

- dermatologie / Oefenziekenhuis / locatie 1
- dermatologie / TCCN teleconsultatie (TeleMC) / Nationaal Huidcentrum
- dermatologie / TCCN teleconsultatie (TeleMC) / Lievensberg Ziekenhuis
- dermatologie / TCCN teleconsultatie (TeleMC) / Lievensberg Ziekenhuis
- dermatologie / TCCN teleconsultatie (TeleMC) / Gemini Ziekenhuis
- dermatologie / TCCN teleconsultatie (TeleMC) / Sint Lucas-Andreas Ziekenhuis
- orthopedie / TCCN teleconsultatie (TeleMC) / Orthopedisch chirurg F.R. Kooij

meer >>

Linkbox

Er zijn verschillende manieren om snel het gewenste aanbod te vinden voor het aanvragen van 1e lijnsdiagnostiek of het aanvragen van een teleconsult.

1. Rechts in het startscherm staat de kolom 'Veel aangevraagde diagnostiek'. Hier worden de diagnostische onderzoeken getoond die je het meest hebt aangevraagd, zodat je snel bij het juiste aanvraagformulier bent.
2. Bij het onderdeel 'Veel aangevraagde teleconsultatie' worden de meest aangevraagde teleconsulten getoond. Ook hier kun je eenvoudig direct naar de aanvraagformulieren navigeren.
3. Bovenaan het zorgvraagmenu staat een 'Zoek-functie'. Met de zoekfunctie kun je snel de gewenste zorgvraag vinden.



instructie

Duidelijk overzicht van mijn openstaande en afgeronde acties in Regieoverzicht

ZorgDomein

Verwijzen/aanvragen **Regieoverzicht** 3 1

Patënt: T Meisjesnaam - Mannaam
Geboortedatum: 24-10-1969
BSN: 777736160

Veel aangevraagde diagnostiek:
laboratoriumdiagnostiek / Oefenziekenhuis / locatie 1
laboratoriumdiagnostiek / Oefenziekenhuis / locatie 2

Veel aangevraagde teleconsultatie:
Teleconsultatie / Langeland Ziekenhuis / locatie Zoetermeer
dermatologie / Oefenziekenhuis / locatie 1
dermatologie / TCCN teleconsultatie (TeleMC) / Nationaal Huidcentrum
dermatologie / TCCN teleconsultatie (TeleMC) / Lievensberg Ziekenhuis
dermatologie / TCCN teleconsultatie (TeleMC) / Lievensberg Ziekenhuis
dermatologie / TCCN teleconsultatie (TeleMC) / Gemini

Verwijzen/aanvragen **Regieoverzicht** 3 2

Alle Openstaande acties Verzonden Ontvangen

BSN, ZD-nummer of achternaam Zoeken 4 Resultaten 3 Export

Datum	Patënt	ZD-nummer	Label	Verzender	Ontvanger
05-10-2015	Dhr. R. Peters (21-07-1999)		labdiagnostiek, laboratorium KC en MMB	J. van Galen, Huisarts	Oefenziekenhuis, locatie 1
05-10-2015	Dhr. T Mannaam-Meisjesnaam (24-10-1969)		labdiagnostiek, laboratoriumdiagnostiek	J. van Galen, Huisarts	Oefenziekenhuis, locatie 2
05-10-2015	Dhr. T Mannaam-Meisjesnaam (24-10-1969)		labdiagnostiek, laboratoriumdiagnostiek	J. van Galen, Huisarts	Oefenziekenhuis, locatie 2

4

Naast het tabblad 'Verwijzen/aanvragen' zit het tabblad 'Regieoverzicht'.

1. Het regieoverzicht geeft je een duidelijk overzicht van de openstaande en afgeronde acties. Het meldingsteken rechtsboven in het tabblad (in dit geval 3) betekent dat er nog 3 openstaande acties zijn.
2. In het regieoverzicht staan bovenaan 4 keuzemogelijkheden, te weten: 'Alle', 'Openstaande acties', 'Verzonden' en 'Ontvangen'. Met deze knoppen kun je filteren op de status van een verwijzing of aanvraag van een patiënt.
3. Onder deze statusknoppen staat een zoekbalk. Hier kun je zoeken op BSN-nummer, ZorgDomein-nummer of achternaam van de patiënt. Op deze manier kun je snel een verwijzing of aanvraag opzoeken.
4. Onder de zoekbalk wordt een overzicht van verwijzingen, aanvragen en terugrapportages weergegeven. Hier staat een helder overzicht van de datum, de naam van de patiënt, het ZorgDomein-nummer, de gekozen zorgvraag, de naam van de verzender en de gekozen zorginstelling.

Overzicht verwijzing / aanvraag ZD20207673

Formulier	Status	Acties
labdiagnostiek aanvraagformulier	Verzonden	Inzien Herzenden
afspraakbericht	Verzonden	Inzien Herzenden
patiëntbericht	Verzonden	Inzien
afnameformulier	Wacht op invoer	

Terug

5. Wanneer je op een verwijzing of aanvraag van een patiënt klikt, verschijnt een scherm met gedetailleerde informatie over deze verwijzing met mogelijke acties of vervolgacties. Zo kun je snel patiëntdocumentatie inzien, patiëntberichten opnieuw printen of mailen en verwijsbrieven afronden.

6. Rechts bovenin zit de knop 'Export'. Met deze knop kun je een rapportage maken van de verwijzingen en aanvragen die je in je organisatie gedaan hebt, bijvoorbeeld voor een jaarverslag.

Alle Openstaande acties Verzonden Ontvangen

BSN, ZD-nummer of achternaam Zoeken 7 Resultaten

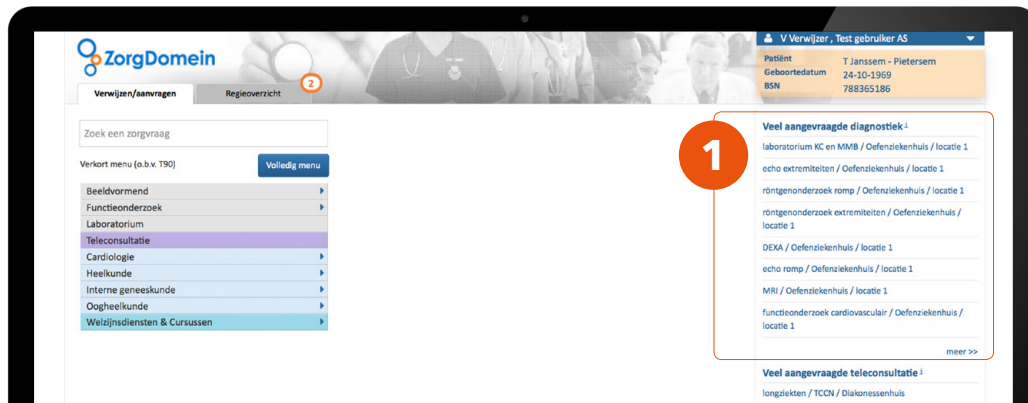
Datum	Patiënt	ZD-nummer	Label	Verzender	Ontvanger
30-09-2015	Mevr. R.I. Bosch (19-04-1975)	ZD20148192	labdiagnostiek, laboratorium KC en MMB	J. van Galen, Huisarts	Oefenziekenhuis, locatie 1
30-09-2015	Dhr. S.Y. Kramer (04-01-1985)	ZD20143091	labdiagnostiek, laboratorium KC en MMB	J. van Galen, Huisarts	Oefenziekenhuis, locatie 1
30-09-2015	Dhr. P. Test (10-11-8000)	ZD20106288	labdiagnostiek, laboratorium KC en MMB	arts zorgdomein, Huisarts	Oefenziekenhuis, locatie 1
29-09-2015	Dhr. T Mannaam-Meijjesnaam (24-10-1969)	ZD20096900	regulier, cardiologie	M. Bakker, Waarnemer	Oefenziekenhuis, locatie 1
29-09-2015	Dhr. T Mannaam-Meijjesnaam (24-10-1969)	ZD20096899	regulier, cardiologie	M. Bakker, Waarnemer	Oefenziekenhuis, locatie 1
29-09-2015	Dhr. T Mannaam-Meijjesnaam (24-10-1969)	ZD20096898	regulier, cardiologie	M. Bakker, Waarnemer	Oefenziekenhuis, locatie 1
29-09-2015	Dhr. T Mannaam-Meijjesnaam (24-10-1969)	ZD20096896	regulier, cardiologie	M. Bakker, Waarnemer	Oefenziekenhuis, locatie 1
28-09-2015	Dhr. T Mannaam-Meijjesnaam (24-10-1969)	ZD20096895	labdiagnostiek, laboratorium KC en MMB	T.S. Castelein, Huisarts	Oefenziekenhuis, locatie 1
28-09-2015	Dhr. T Mannaam-Meijjesnaam (24-10-1969)	ZD20096894	labdiagnostiek, laboratorium KC en MMB	T.S. Castelein, Huisarts	Oefenziekenhuis, locatie 1

Export



instructie

Aanvragen labdiagnostiek



Rechts in het startscherm wordt de 'Veel aangevraagde diagnostiek' weergegeven.

1. Hier worden de door jou meest aangevraagde diagnostiek onderzoeken getoond en open je snel en eenvoudig het gewenste aanvraagformulier.
2. Je selecteert het gewenste pakket 'Risico inventarisatie'. Individuele bepalingen kun je aan- of uitvinken. Als bijvoorbeeld HDL cholesterol recent bepaald is, kun je deze eenvoudig uitvinken.

labdiagnostiek aanvraagformulier voor labdiagnostiek laboratorium KC en MMB

Envelop

Verwijzer	Patiënt	Verwijzing / Aanvraag
Dhr. V Verwijzer, huisarts Organisatie: Test gebruiker AS AGB code: 01000000	Dhr. T Janssem - Pietersem Geboortedatum: 24-10-1969 BSN: 788365186	Datum verwijzing/aanvraag: 22-10-2015 Zorginstelling/locatie: Oefenziekenhuis, locatie 1 labdiagnostiek laboratorium KC en MMB

1. Gewenste onderzoeken

1. Zoek een probleemgroep

2. Alle probleemgroepen / instellingsformulier

Diabetes Mellitus X

<input type="checkbox"/> Driemaandelijke controle	<input type="checkbox"/> Jaarlijkse controle	<input checked="" type="checkbox"/> Risico-inventarisatie
<input checked="" type="checkbox"/> Glycohemoglobine (HbA1c)	<input checked="" type="checkbox"/> HDL cholesterol	<input checked="" type="checkbox"/> HDL cholesterol
<input type="checkbox"/> Glucose nuchter	<input type="checkbox"/> Albumine (micro) urine 24u	<input checked="" type="checkbox"/> Albumine
<input type="checkbox"/> Glucose niet nuchter	<input type="checkbox"/> Kallium	<input checked="" type="checkbox"/> Triglyceriden (nuchter) nuchter
	<input checked="" type="checkbox"/> Triglyceriden (nuchter) nuchter	<input checked="" type="checkbox"/> Glycohemoglobine (HbA1c)
	<input type="checkbox"/> Creatinine	<input checked="" type="checkbox"/> Cholesterol
	<input checked="" type="checkbox"/> Glycohemoglobine (HbA1c)	<input checked="" type="checkbox"/> Albumine (micro) urine portie
	<input checked="" type="checkbox"/> Cholesterol	
	<input type="checkbox"/> Glucose nuchter	

Meest aangevraagd

<input type="checkbox"/> ALAT	<input type="checkbox"/> BSE (Bezinking)	<input type="checkbox"/> Glucose nuchter	<input type="checkbox"/> MCV
<input type="checkbox"/> ANF	<input type="checkbox"/> Calcium	<input type="checkbox"/> Hemoglobine	<input type="checkbox"/> Natrium
<input type="checkbox"/> ASAT	<input type="checkbox"/> CRP	<input type="checkbox"/> Kallium	<input type="checkbox"/> TSH
<input type="checkbox"/> Bilirubine totaal	<input type="checkbox"/> GammaGT	<input type="checkbox"/> Kreatinine ¹	<input type="checkbox"/> TSH, indien afwijkend: vrij T4
<input type="checkbox"/> Bloedbeeld	<input type="checkbox"/> Glucose niet nuchter	<input type="checkbox"/> Leukocyten diff.	<input type="checkbox"/> Vitamine B12

3. Zoek een bepaling of pakket

Alle bepalingen

3. Indien je de pakketten voor een andere probleemgroep wilt bekijken, kan dat door te zoeken op probleemgroep in het bovenste zoekveld. Stel dat je nog een CVRM pakket wilt aanvragen, dan vind je de gewenste probleemgroep door te zoeken op 'cardiovasculair risicomanagement'.

Cholesterol
 Glucose nuchter

Meest aangevraagd

<input type="checkbox"/> ALAT	<input type="checkbox"/> BSE (Bezinking)	<input type="checkbox"/> Glucose nuchter	<input type="checkbox"/> Natrium
<input type="checkbox"/> ANF	<input type="checkbox"/> Calcium	<input type="checkbox"/> Hemoglobine	<input type="checkbox"/> TSH
<input type="checkbox"/> ASAT	<input type="checkbox"/> CRP	<input type="checkbox"/> Kreatinine ¹	<input type="checkbox"/> TSH, indien afwijkend: vrij T4
<input type="checkbox"/> Bilirubine totaal	<input type="checkbox"/> GammaGT	<input type="checkbox"/> Leukocyten diff.	<input type="checkbox"/> Vitamine B12
<input type="checkbox"/> Bloedbeeld	<input type="checkbox"/> Glucose niet nuchter	<input type="checkbox"/> MCV	

5 Zoek een bepaling of pakket 4

2. Vul (eventueel) benodigde gegevens in

opmerkingen / klinische gegevens 6

3. Bepaal afhandeling

Thuisprikken

Uitslag doorbellen/faxen

Kopie naar

Voorbeeldweergave

4. Het aanvraagformulier toont altijd de meest aangevraagde bepalingen. Hiermee kun je snel en zonder extra klikken bepalingen toevoegen.

5. Je kunt nog een bepaling toevoegen die nu niet zichtbaar is in de lijst, bijvoorbeeld digoxine. Deze zoek je eenvoudig via het onderste zoekveld, door te zoeken digoxine en deze te selecteren.

6. Alle bepalingen kun je inzien, door op de knop 'Alle bepalingen' te klikken. Hier zie je duidelijk de eerder aangevinkte bepalingen en kun je extra bepalingen 'toevoegen'. Na het selecteren van de gewenste bepaling sluit je de lijst.

6

Cholesterol

Selecteer bepaling(en)

Bloed

<input type="checkbox"/> Afwijkende aanvraag klinisch-chem...	<input type="checkbox"/> FERRB	<input checked="" type="checkbox"/> Kalium	<input type="checkbox"/> QM12B
<input type="checkbox"/> ALAT	<input type="checkbox"/> Ferritine	<input type="checkbox"/> Kattenepitheel	<input type="checkbox"/> QM13B
<input checked="" type="checkbox"/> Albumine	<input type="checkbox"/> FOLIB	<input type="checkbox"/> Kreatinine ¹	<input type="checkbox"/> QM17B
<input type="checkbox"/> Alkalische fosfatase	<input type="checkbox"/> Foliumzuur	<input type="checkbox"/> Kreatinine (Cockroft)	<input type="checkbox"/> QM21B
<input type="checkbox"/> Amylase	<input type="checkbox"/> Fosfaat	<input type="checkbox"/> LD	<input type="checkbox"/> RAST mengsel
<input type="checkbox"/> ANF	<input type="checkbox"/> FSH	<input type="checkbox"/> LDH	<input type="checkbox"/> RAST specifiek
<input type="checkbox"/> APTT	<input type="checkbox"/> GammaGT	<input checked="" type="checkbox"/> LDL cholesterol	<input type="checkbox"/> Reticulocyten
<input type="checkbox"/> ASAT	<input type="checkbox"/> Glucose dagcurve	<input type="checkbox"/> Leukocyten	<input type="checkbox"/> Reumafactor, anti-CCP
<input type="checkbox"/> Berkenpollen	<input type="checkbox"/> Glucose niet nuchter	<input type="checkbox"/> Leukocyten diff.	<input type="checkbox"/> Rhesus a.s. (CLB)
<input type="checkbox"/> Bicarbonaat	<input type="checkbox"/> Glucose nuchter	<input type="checkbox"/> LH	<input type="checkbox"/> Rubella IgG
<input type="checkbox"/> Bilirubine neonataal	<input type="checkbox"/> Glucose post prandium	<input type="checkbox"/> Lithium	<input type="checkbox"/> Rubella IgM
<input type="checkbox"/> Bilirubine totaal	<input type="checkbox"/> Glucose tolerantie test (nuchter)	<input type="checkbox"/> Lues serologie (TPHA)	<input type="checkbox"/> Soja
<input type="checkbox"/> Bilirubine totaal + esters	<input checked="" type="checkbox"/> Glycohemoglobine (HbA1c)	<input type="checkbox"/> Magnesium	<input type="checkbox"/> T3
<input type="checkbox"/> Bloedbeeld	<input type="checkbox"/> Graspollen	<input type="checkbox"/> MCV	<input type="checkbox"/> T4 (FT4)
<input type="checkbox"/> Bloedgroep A a.s.	<input type="checkbox"/> HBCMB	<input type="checkbox"/> Melkeiwit	<input type="checkbox"/> Tarwe
<input type="checkbox"/> Bloedgroep B a.s.	<input type="checkbox"/> HDL cholesterol	<input type="checkbox"/> Multi-rast (Phadiatop)	<input type="checkbox"/> Thrombocyten
<input type="checkbox"/> Bloedgroep, Rh factor, irr.a.s.	<input checked="" type="checkbox"/> HDL-cholesterol-ratio	<input type="checkbox"/> Natrium	<input checked="" type="checkbox"/> Totaal cholesterol
<input type="checkbox"/> BNP	<input type="checkbox"/> Hematocriet	<input type="checkbox"/> Nitriettest (dipslide)	<input type="checkbox"/> Transferrine
<input type="checkbox"/> BNP (NT-pro-BNP)	<input type="checkbox"/> Hemoglobine	<input type="checkbox"/> Noten allergie	<input checked="" type="checkbox"/> Triglyceriden (nuchter) nuchter
<input type="checkbox"/> BSE (Bezinking)	<input type="checkbox"/> Hepatitis A IgG	<input type="checkbox"/> pH fluor	<input type="checkbox"/> Troponine I
<input type="checkbox"/> Calcium	<input type="checkbox"/> Hepatitis A IgG + IgM	<input type="checkbox"/> Pinda	<input type="checkbox"/> TRV XVMM
<input type="checkbox"/> CDT-TIA% (C-tect)	<input type="checkbox"/> Hepatitis B antistoffen (anti HBs)	<input type="checkbox"/> PK (fosfokinase)	<input type="checkbox"/> TSH
<input type="checkbox"/> Chlalde	<input type="checkbox"/> Hepatitis B surface antistoffen (HBsAg)	<input type="checkbox"/> Prevalentie	

Zoek een bepaling of pakket Alle bepalingen

2. Vul (eventueel) benodigde gegevens in

Digoxine (dal)

Gewicht patiënt

opmerkingen / klinische gegevens

3. Bepaal afhandeling

Thuisprikken

Gewenste prikdatum *

Uitslag doorbellen/faxen

Kopie naar

[Voorbeeldweergave](#) Versturen

9

Uw patiënt wordt verwezen

Wanneer u op 'Verwijs' klikt, wordt uw verwijzing naar de zorginstelling verstuurd. De patiëntdocumentatie wordt afhankelijk van uw keuze geprint of gemaald. Wanneer u voor printen heeft gekozen verschijnt vervolgens een printerscherm. Klik daar op 'Afdrukken' en geef de documentatie mee aan de patiënt.

Zo informeer ik mijn patiënt

Afhandeling patiëntdocumentatie	Patiëntdocumentatie
<input checked="" type="radio"/> Printen voor patiënt	<input checked="" type="checkbox"/> Patiëntbericht

Afamelocaties op patiëntbericht

Geen afamelocaties geselecteerd

Wijzig afamelocaties

Annuleren Verwijs

11

Bevestiging van verwijzing

Uw patiënt is verwezen naar Oefenziekenhuis onder ZorgDomein-nummer: **ZD20000088**

Het geprinte patiëntbericht kunt u meegeven aan uw patiënt. Dit bericht geeft informatie over het maken van de afspraak en eventuele aanwijzingen voor de patiënt.

Afspraakgegevens patiënt:
Voor dit onderzoek hoeft u geen afspraak te maken

Terug naar beginscherm Terug naar HIS Nog een verwijzing naar deze zorginstelling

7. In blok 2 worden de benodigde gegevens ingevuld. Welke gegevens uitgevraagd worden, is afhankelijk van de geselecteerde bepaling. Bijvoorbeeld het gewicht van de patiënt voor digoxine.

8. Het laatste onderdeel heeft betrekking op de verdere afhandeling van de labaanvraag. Hier kan aangegeven worden of de patiënt thuis geprikt moet worden. Vervolgens kan de gewenste prikdatum gekozen worden.

Daarnaast kan hier aangegeven worden dat je de uitslag doorgebeld wilt krijgen en het resultaat van het labonderzoek naar een collega wilt laten sturen.

9. Klik op de knop 'Versturen' om het patiëntbericht te printen.

10. Voordat het bericht geprint wordt kun je de prikposten van het lab die op het patiëntbericht afgedrukt worden, aanpassen. Via de oranje knop verstuur je de aanvraag en wordt het patiëntbericht geprint.

11. Ten slotte kun je ervoor kiezen terug te gaan naar het startscherm of naar het HIS.



Dit waren de instructies voor de verwijzer.
Bekijk alle video's op [youtube.com/zorgdomein](https://www.youtube.com/zorgdomein)